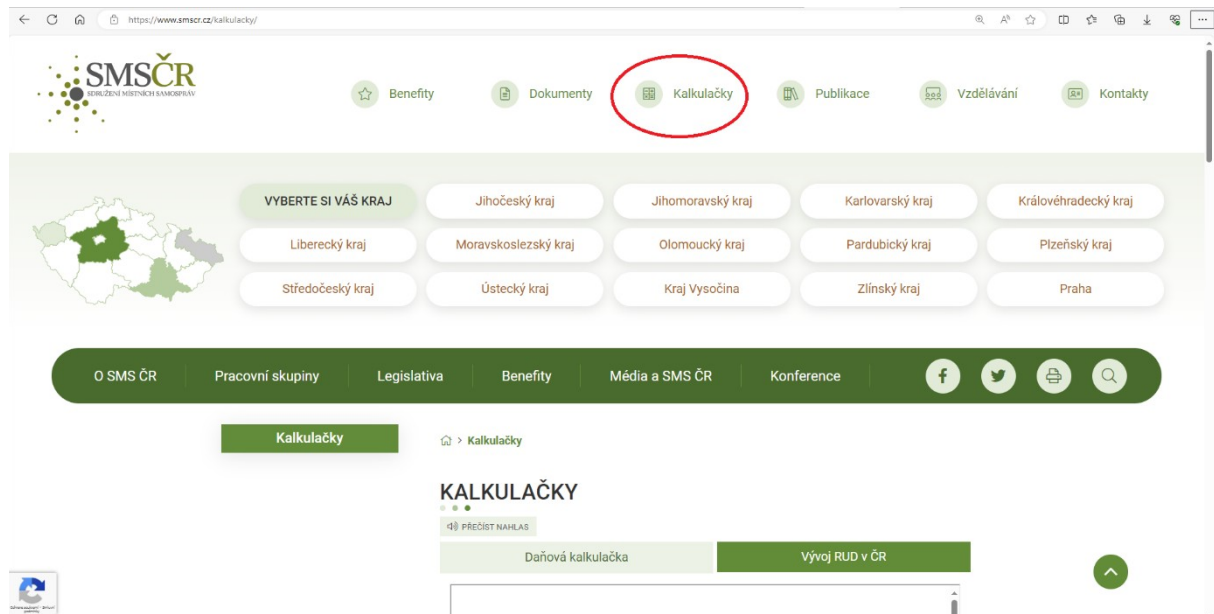
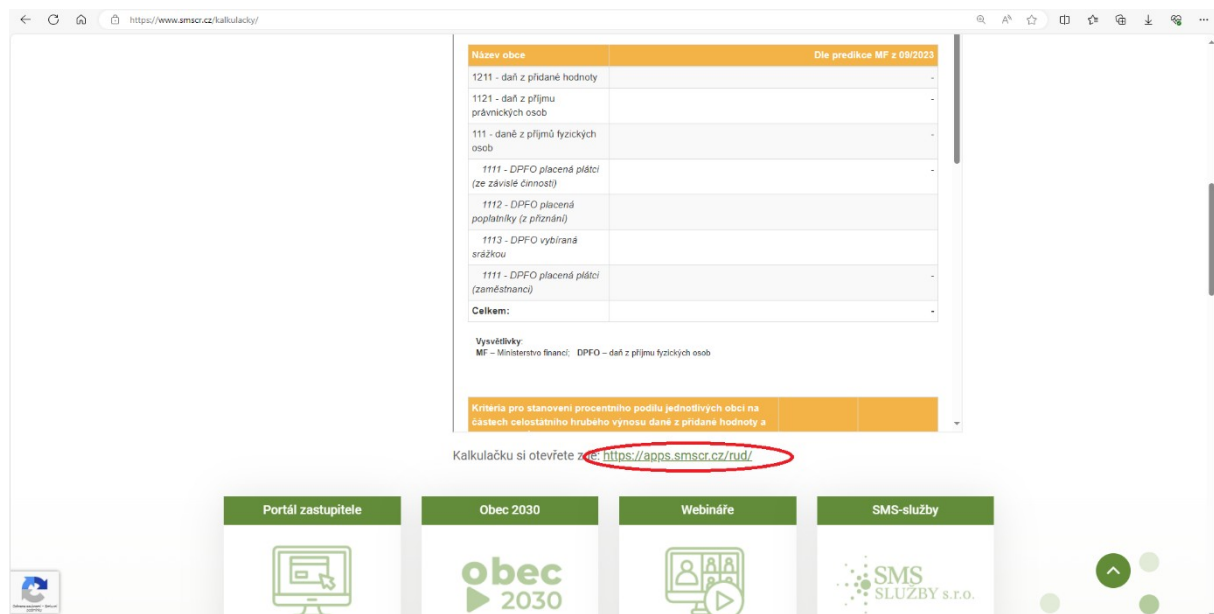


Kalkulačka RUD

1. Na stránce www.smscr.cz vybrat volbu Kalkulačky.



2. Pro lepší přehlednost v dolní části okna s kalkulačkou vybrat odkaz pro zobrazení kalkulačky v samostatném okně.



3. Ve vyhledávacím poli vybrat název hledané obce.

https://apps.msocr.cz/rud/

RUD - Předpokládané daňové výnosy obce pro rok 2024

Zadejte název hledané obce:

Lhotka u Litulovic (okres Opava)
Litulovice (okres Opava)

Die predikce MF z 09/2023

1211 - daň z přidané hodnoty	-
1121 - daň z příjmu právnických osob	-
111 - daň z příjmu fyzických osob	-
1111 - DPFO placená plátcí (ze závislé činnosti)	-
1112 - DPFO placená poplatníky (z příznaní)	-
1113 - DPFO vybraná srážkou	-
1111 - DPFO placená plátcí (zaměstnanci)	-
Celkem:	-

Vysvětlivky:
MF - Ministerstvo financí; DPFO - daň z příjmu fyzických osob

Kritéria pro stanovení procentního podílu jednotlivých obcí na částech celostátního hrubého výnosu daně z přidané hodnoty a daní z příjmů:	Počet	Za jednotku
počet obyvatel:	_____	_____
výměra katastrálního území obce [ha]:	_____	_____
počet zaměstnanců:	_____	_____
počet dětí a žáků navštěvující základní a mateřskou školu zřizovanou obcí:	_____	_____
násobky postupných přechodů podle počtu obyvatel:	_____	_____

Detail vývoje kritérií RUD ve vybrané obci za posledních 10 let naleznete zde
Vycházejí-li daňové příjmy obce pro příští rok ze s ohledem na nejisté ekonomické i jiné okolnosti v roce 2024 značně obtížné. Při stanovení alespoň orientačních hodnot slouží predikce Ministerstva financí ze září 2023.

4. Pro vybranou obec se zobrazí v první tabulce informace s predikcí příjmů z RUD ve členění dle jednotlivých sdílených daní.

https://apps.msocr.cz/rud/

RUD - Předpokládané daňové výnosy obce pro rok 2024

Zadejte název hledané obce:

Litulovice (okres Opava)

Die predikce MF z 09/2023

Litulovice (okres Opava)	
1211 - daň z přidané hodnoty	9 408 344
1121 - daň z příjmu právnických osob	4 811 065
111 - daň z příjmu fyzických osob	3 944 382
1111 - DPFO placená plátcí (ze závislé činnosti)	3 007 400
1112 - DPFO placená poplatníky (z příznaní)	220 115
1113 - DPFO vybraná srážkou	584 877
1111 - DPFO placená plátcí (zaměstnanci)	131 990
Celkem:	18 163 811

Vysvětlivky:
MF - Ministerstvo financí; DPFO - daň z příjmu fyzických osob

Kritéria pro stanovení procentního podílu jednotlivých obcí na částech celostátního hrubého výnosu daně z přidané hodnoty a daní z příjmů:	Počet	Za jednotku
počet obyvatel:	957	15 774
výměra katastrálního území obce [ha]:	1035,062	1 121
počet zaměstnanců:	255	518
počet dětí a žáků navštěvující základní a mateřskou školu zřizovanou obcí:	91	19 535
násobky postupných přechodů podle počtu obyvatel:	1,07	_____

Vývoj jednotlivých kritérií zaposledních 10 let naleznete zde. Označení roků ve sloupcích grafů odpovídá datu uveletnění údajů v příloze Vyhášky o procentním podílu jednotlivých obcí na částech celostátního hrubého výnosu daně z přidané hodnoty a daní z příjmů.
Vycházejí-li daňové příjmy obce pro příští rok ze s ohledem na nejisté ekonomické i jiné okolnosti v roce 2024 značně obtížné. Při stanovení alespoň orientačních hodnot slouží predikce Ministerstva financí ze září 2023.

5. Ve druhé tabulce se zobrazí kritéria pro stanovení podílu jednotlivých obcí a to jednak jako počet jednotek (občan, hektar, žák (dítě), zaměstnanec) a také propoččet na jednu uvedenou jednotku.

RUD - Předpokládané daňové výnosy obce pro rok 2024

Zadejte název hledané obce:
Litultovice (okres Opava)

Litultovice (okres Opava)		Dle predikce MF z 08/2023
1211 - daň z přidané hodnoty		9 408 344
1121 - daň z příjmu právnických osob		4 811 065
111 - daň z příjmu fyzických osob		3 944 382
1111 - DPFO placená plátcí (ze závislé činnosti)		3 007 400
1112 - DPFO placená poplatníky (z příznání)		220 115
1113 - DPFO vybíraná srážkou		584 877
1111 - DPFO placená plátcí (zaměstnanci)		131 990
Celkem:		18 163 811

Vysvětlivky:
MF – Ministerstvo financí; DPFO – daň z příjmu fyzických osob

Kritéria pro stanovení procentního podílu jednotlivých obcí na částech celostátního hrubého výnosu daně z přidané hodnoty a daní z příjmů:	Počet	Za jednotku
počet obyvatel:	957	15 774
výměra katastrálního území obce [ha]:	1035,062	1 121
počet zaměstnanců:	255	518
počet dětí a žáků navštěvující základní a mateřskou školu zřizovanou obcí:	91	19 535
násobky postupných přechodů podle počtu obyvatel:	1,07	

Vývoj jednotlivých kritérií zaposledních 10 let naleznete zde. Označení roků ve sloupcích grafů odpovídá datu uveřejnění údajů v příloze Vyhledávků o procentním podílu jednotlivých obcí na částech celostátního hrubého výnosu daně z přidané hodnoty a daní z příjmů. I

Vyčíslet možné daňové příjmy obce pro příští rok je s ohledem na nejisté ekonomické i jiné okolnosti v roce 2024 značně obtížné. Při stanovení alespoň orientačních hodnot slouží predikce Ministerstva financí ze září 2023.

Aktuální schéma RUD se řídí Zákonem č. 243/2000 Sb., o rozpočtovém určení výnosů některých daní územním samosprávným celkům a některým státním fondům (zákon o rozpočtovém určení daní) ve znění pozdějších předpisů.

Do výsledného objemu vybraných a následně přerozdělených sdílených daní se může jak pozitivně tak i negativně zapsat mnoho faktorů. Např. případné znovuobnovení kompenzačního bonusu, vliv inflace, dopad pandemie, problémy velkých podniků i drobných podnikatelů, případné oživení ekonomiky po konci pandemie.

Novinkou letošní kalkulačky je stanovení části RUD na jednotku ukazatele – tj. na jednoho občana, hektar katastrální výměry, jednoho zaměstnance a jednoho žáka v MŠ a ZŠ. Údaje jsou zaokrouhlené, proto jejich zpětný propoččet nemusí přesně odpovídat celkové predikci v první tabulce. Údaje naleznete v druhé tabulce této stránky.

Při přípravě rozpočtu doporučujeme přihlídnout i k rozpočtovým údajům vaší obce na portálu <https://monitor.statnipokladna.cz/ucetni-jednotka/00300381/prehled?rad=1&obdobie=2310>. A také k tzv. rozpočtové odpovědnosti <https://monitor.statnipokladna.cz/ucetni-jednotka/00300381/rozpocetova-odpovednost/aktualni?rad=1&obdobie=2212>.

6. Přímou pod druhou tabulkou najdete odkaz s grafy vývoje kritérií RUD pro příslušnou obec.

111 - daň z příjmu fyzických osob
3 944 382		1111 - DPFO placená plátcí (ze závislé činnosti)		3 007 400
1112 - DPFO placená poplatníky (z příznání)		220 115		
1113 - DPFO vybíraná srážkou		584 877		
1111 - DPFO placená plátcí (zaměstnanci)		131 990		
Celkem:		**18 163 811**		

Vysvětlivky:
MF – Ministerstvo financí; DPFO – daň z příjmu fyzických osob

Kritéria pro stanovení procentního podílu jednotlivých obcí na částech celostátního hrubého výnosu daně z přidané hodnoty a daní z příjmů:	Počet	Za jednotku
počet obyvatel:	957	15 774
výměra katastrálního území obce [ha]:	1035,062	1 121
počet zaměstnanců:	255	518
počet dětí a žáků navštěvující základní a mateřskou školu zřizovanou obcí:	91	19 535
násobky postupných přechodů podle počtu obyvatel:	1,07	

Vývoj jednotlivých kritérií zaposledních 10 let naleznete zde. Označení roků ve sloupcích grafů odpovídá datu uveřejnění údajů v příloze Vyhledávků o procentním podílu jednotlivých obcí na částech celostátního hrubého výnosu daně z přidané hodnoty a daní z příjmů. I

Vyčíslet možné daňové příjmy obce pro příští rok je s ohledem na nejisté ekonomické i jiné okolnosti v roce 2024 značně obtížné. Při stanovení alespoň orientačních hodnot slouží predikce Ministerstva financí ze září 2023.

Aktuální schéma RUD se řídí Zákonem č. 243/2000 Sb., o rozpočtovém určení výnosů některých daní územním samosprávným celkům a některým státním fondům (zákon o rozpočtovém určení daní) ve znění pozdějších předpisů.

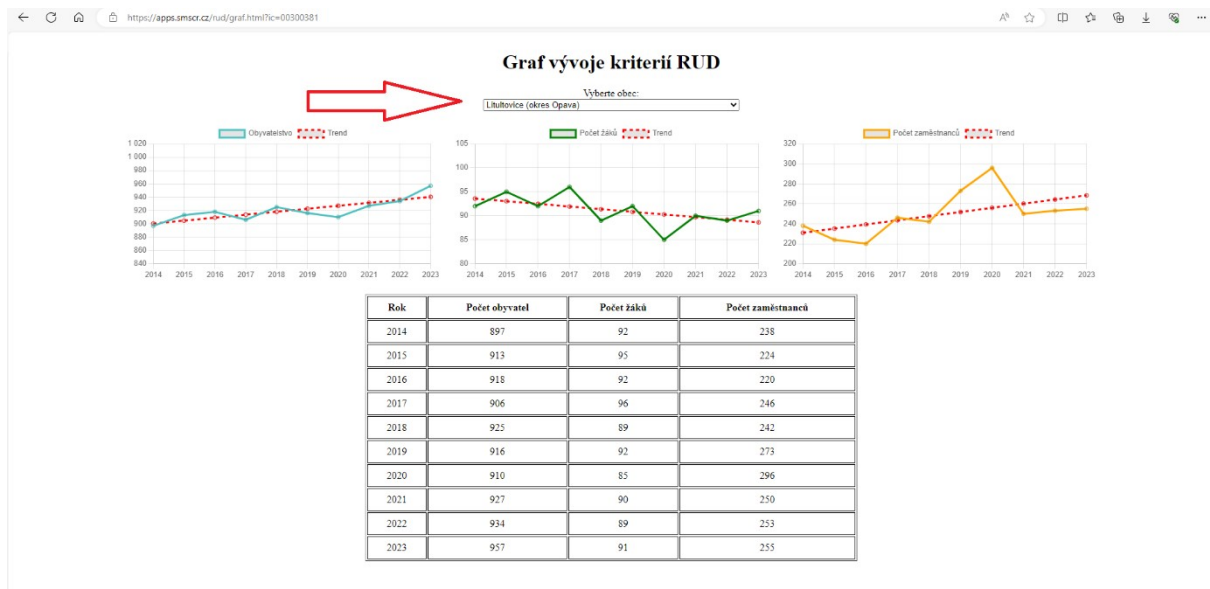
Do výsledného objemu vybraných a následně přerozdělených sdílených daní se může jak pozitivně tak i negativně zapsat mnoho faktorů. Např. případné znovuobnovení kompenzačního bonusu, vliv inflace, dopad pandemie, problémy velkých podniků i drobných podnikatelů, případné oživení ekonomiky po konci pandemie.

Novinkou letošní kalkulačky je stanovení části RUD na jednotku ukazatele – tj. na jednoho občana, hektar katastrální výměry, jednoho zaměstnance a jednoho žáka v MŠ a ZŠ. Údaje jsou zaokrouhlené, proto jejich zpětný propoččet nemusí přesně odpovídat celkové predikci v první tabulce. Údaje naleznete v druhé tabulce této stránky.

Při přípravě rozpočtu doporučujeme přihlídnout i k rozpočtovým údajům vaší obce na portálu <https://monitor.statnipokladna.cz/ucetni-jednotka/00300381/prehled?rad=1&obdobie=2310>. A také k tzv. rozpočtové odpovědnosti <https://monitor.statnipokladna.cz/ucetni-jednotka/00300381/rozpocetova-odpovednost/aktualni?rad=1&obdobie=2212>.

Sdružení místních samospráv ČR, z.s.; Nábřeží 599, 760 01 Zlín - Přítně; IČO: 75130165; www.smscr.cz

7. Po kliknutí na odkaz se zobrazí nové okno s tabulkou, grafy a trendem pro hlavní kritéria a to pro přednastavenou obec. Pro srovnání je možné měnit v roletce název obce a tím i příslušné grafy i tabulku.



8. Okno s kalkulačkou má ještě další užitečné funkce. K příslušné obci vygeneruje odkazy na (1.) monitor státní pokladny s rozklikávacím rozpočtem k říjnu 2023 a (2.) s poslední rozpočtovou odpovědností.

https://apps.smscr.cz/nud/

111 - Ústředí z příjmu fyzických osob	3 007 400
1111 - DPFO placená příloha (ze závislé činnosti)	220 115
1112 - DPFO placená poplatníky (z příjzdán)	584 877
1113 - DPFO vybraná srážkou	131 990
1114 - DPFO placená příloha (zaměstnanci)	18 163 811
Celkem:	

Výsledky:
MF - Ministerstvo financí, DPFO - daň z příjmu fyzických osob

Kritéria pro stanovení procentního podílu jednotlivých obcí na částech celostátního hrubého výnosu daně z přidané hodnoty a daní z příjmů:	Počet	Za jednotku
počet obyvatel:	957	15 774
výměra katastrálního území obce [ha]:	1008,062	1 121
počet zaměstnanců:	255	818
počet dětí a žáků navštěvující základní a mateřskou školu zřizovanou obcí:	91	19 836
násobky postupných přechodů podle počtu obyvatel:	1,07	

Vývoj jednotlivých kritérií zaposledných 10 let naleznete zde. Označení roku ve sloupcích grafů odpovídá datu uveřejnění údajů v příloze. Výňatky o procentním podílu jednotlivých obcí na částech celostátního hrubého výnosu daně z přidané hodnoty a daní z příjmů. I

Výčíslet možné daňové příjmy obce pro příští rok je s ohledem na nejisté ekonomické i jiné okolnosti v roce 2024 značně obtížné. Při stanovení alespoň orientačních hodnot slouží predikce Ministerstva financí ze září 2023.

Aktuální schéma RUD se řídí Zákonem č. 243/2000 Sb., o rozpočtovém určení výnosů některých daní územním samosprávným celkům a některým státním fondům (zákon o rozpočtovém určení daní) ve znění pozdějších předpisů.

Do výsledného objemu vybraných a následně přerozdělených smloučených daní se může jak pozitivně tak i negativně zapsat mnoho faktorů. Např. případné znovuzrození kompenzačního bonusu, vliv inflace, dopad pandemie, problémy velkých podniků i drobných podnikatelů, případné oživení ekonomiky po konci pandemie.

Novinkou letošní kalkulačky je stanovení části RUD na jednotku ukazatele – tj. na jednoho občana, hektar katastrální výměry, jednoho zaměstnance a jednoho žáka v MŠ a ZŠ. Údaje jsou zaokrouhlené, proto jejich zpětný propočít nemusí přesně odpovídat celkové predikci v první tabulce. Údaje naleznete v druhé tabulce této stránky.

Při přípravě rozpočtu doporučujeme přihlídnout i k rozpočtovým údajům vaší obce na portálu <https://monitor.statnipokladna.cz/zucetni-jednotka/00300381/prehled?rad=1&obdobi=2310>. A také k tzv. rozpočtové odpovědnosti <https://monitor.statnipokladna.cz/zucetni-jednotka/00300381/rozpocetova-odpovednost/aktualni?rad=1&obdobi=2312>.

2.

Sdružení místních samospráv ČR, z.s.: Náhled 599, 760 01 Zlín - Přibík, IČO: 75130165, www.smscr.cz